

Raúl G. Aragón & Asoc.



ESTUDIO DE OPINIÓN PÚBLICA

El fin de la tolerancia

13 de marzo de 2018

INFORME BREVE

El fin de la tolerancia

Cuenta un viejo chiste que un hombre pintaba el frente de su casa a una velocidad frenética. Corría de acá para allá pintando tan rápido como podía. Un vecino al pasar lo ve haciendo esto y le pregunta por qué tanta prisa. El hombre, sin dejar de pintar, le responde: “Es que tengo poca pintura, y ¡quiero terminar de pintar antes de que se me termine la pintura!”.

Los tiempos de la economía y los de la paciencia social son distintos.

Muchos analistas nos hemos preguntado cómo se explica el alto grado de aceptación y tolerancia a las consecuencias negativas sobre la calidad de vida de los argentinos que producen las medidas adoptadas por este Gobierno.

Mayoritariamente la sociedad creyó en el discurso de campaña de Mauricio Macri que Cambiemos era una nueva fuerza que traía una política nueva, opuesta a la vieja política corrupta, oscura e ineficiente.

Cambiemos era de verdad un cambio. De ahora en más se gobernaría para la gente, no para una clase política corrompida e ineficaz. Cambiemos sería transparente, y el “cambio” estaba muy cerca. Se lo vería comenzar en seis meses. El famoso “segundo semestre”.

Pero esto no sucedió. No hubo cambio: la inflación continúa, se quitaron recursos a los más vulnerables, empeoró la situación de los jubilados, se transfirieron fondos a los sectores concentrados en detrimento de los de menores recursos... y a pesar de esto, el Presidente y su gestión conservaron, aunque disminuida, una calificación más positiva que negativa. Una fracción importante de la sociedad seguía creyendo que Cambiemos era distinto.

La tolerancia social se sustentó en la convicción de que esta nueva fuerza política era realmente distinta, que sí habría un cambio, que “sí, se puede”. No se pudo. Al menos hasta ahora.

Y en los últimos meses se produjeron acontecimientos que empiezan a mostrar que tal vez Cambiemos no es tan distinto.

Primero apareció el affair Triaca. Después, el de la hermana de Triaca; luego Caputo y las offshore, Valentín Díaz Gilligan y sus 1,2 millones de dólares en una cuenta española no declarada y la lista sigue. El Gobierno tiene aproximadamente cincuenta funcionarios procesados.

Así, la tolerancia social, en principio sustentada en la esperanza de cambio y la transparencia, comienza a desaparecer a medida que esos dos atributos desaparecen. Cambiemos comienza a parecerse al kirchnerismo, pero con buenos modales.

La diferencia es que en el Gobierno anterior, por los peores motivos y con los peores métodos, si se quiere, el sector popular estaba relativamente contenido. Con este Gobierno, en esos sectores la calidad de vida ha empeorado.

Por eso, esta combinación de un cambio en la percepción social de la calidad moral de este Gobierno junto con el deterioro de las condiciones de vida le resta sustento a la tolerancia.

El fin de la tolerancia ha comenzado.

Los datos que detallamos a continuación corresponden a un relevamiento de opinión pública a nivel país sobre una muestra de 2873 casos efectivos. En estos datos se verifica el deterioro antes mencionado:

- El 57,9% de los argentinos mayores de 16 años considera que este Gobierno beneficia a los ricos y a las empresas. Sólo el 6,3% considera que beneficia a los pobres y a los trabajadores.
- Respecto de las tres grandes promesas de campaña del presidente -Pobreza Cero, unir a los argentinos y eliminar el narcotráfico- solo esta última recibe una calificación positiva: el 57,3% considera que la lucha contra este flagelo está siendo exitosa.
- En cuanto al objetivo de alcanzar Pobreza Cero, sólo el 22,5% considera que se está avanzando en esa dirección. El 70,8% sostiene que no.
- Respecto de unir a los argentinos, también el porcentaje de consultados que considera que se está avanzando en esa dirección es apenas del 22,9%, mientras que el 71% sostiene la opinión contraria.

- En este contexto la disposición del público de votar a M. Macri para un segundo mandato es adversa al mandatario. Si las elecciones presidenciales fuesen hoy, sólo el 31,7% dice que lo votaría, mientras que el 53,1% dice no estar dispuesto a votarlo.
- Un tercio de aquellos que dicen que no estarán dispuestos a votar a M. Macri, o sea, 17,8% de todos los electores, sostiene que no lo votaría porque *“antes le creí, pero no cumplió”*.
- Sin embargo, casi el 58% considera que este Gobierno debe completar su mandato. Preguntados acerca del grado de acuerdo con los dichos de Eugenio Zaffaroni *“deseo que este gobierno se vaya cuanto antes”*, solo el 34,4% dijo estar de acuerdo, mientras que el 57,7% expresó su total desacuerdo.
- Un dato que quizás sea orientativo respecto de qué atributos perdió Cambiemos en estos meses recientes tiene que ver con el affair Triaca: el 55,1% considera que el ministro debe renunciar. Esto es tal vez un pedido de cumplimiento de esa promesa de transparencia que sedujo al electorado en las presidenciales de 2015.
- La imagen del Presidente, si bien en caída, aún conserva valores altos si se consideran el efecto de las medidas del ajuste y sus consecuencias sobre la población. Mientras que el 45,9% lo califica negativamente, el 44,6% lo hace positivamente. Es decir, hay un empate técnico que podría resultar preocupante para el Gobierno si se lo compara con los valores positivos cercanos al 60% que registraba anteriormente.
- Respecto de un debate que hoy nos ocupa, la legalización del aborto, este registra en el público una aprobación mayoritaria, aunque con una polarización importante. El 49,9% está a favor de su legalización, mientras que el 38,4% está en contra.
- Respecto de la pena de muerte para delitos graves seguidos de muerte, la división de la opinión pública está aún más polarizada: el 49,2% se manifiesta a favor, mientras que el 44,8% se opone a ella.
- Por último, respecto del futuro del peronismo, el 51,9% considera que su reunificación es necesaria para la democracia, mientras que el 35,8% considera que no lo es.

Conclusiones breves:

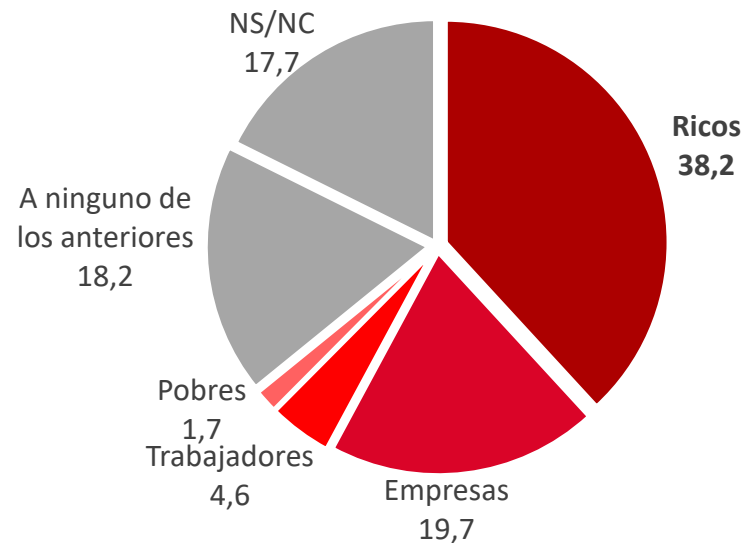
El futuro del Gobierno depende ya no sólo de los resultados de la economía, sino también de su capacidad para recuperar en la percepción del público los atributos que originalmente este le atribuyó (eficacia y transparencia).

Son demasiados los probables hechos de corrupción que en el imaginario se registran como verdaderos. Esta percepción se agrava por la respuesta del Gobierno frente a esos hechos. Es mayor el costo político de sostener a funcionarios sospechados que el de pedirles o aceptarles la renuncia.

Si el registro de eficacia y transparencia continúa invirtiéndose en el imaginario, la sustentación de la tolerancia social desaparecerá.

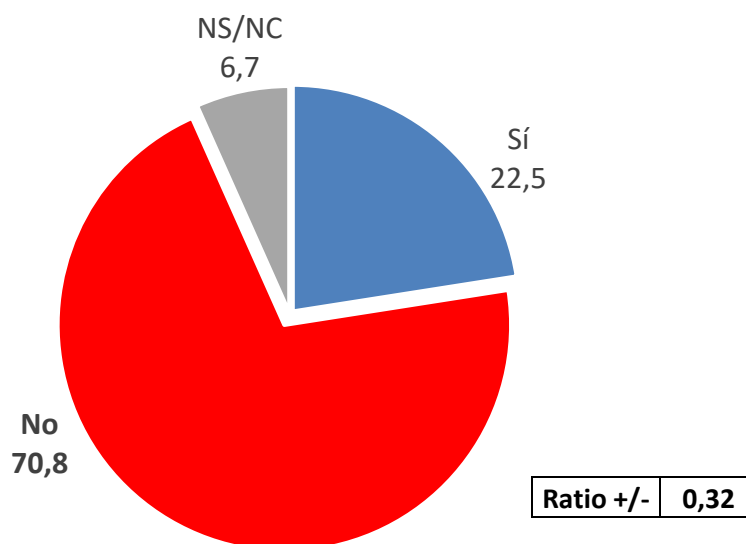
Mag. Raúl G. Aragón

1. Ud. diría que este Gobierno en general beneficia a...



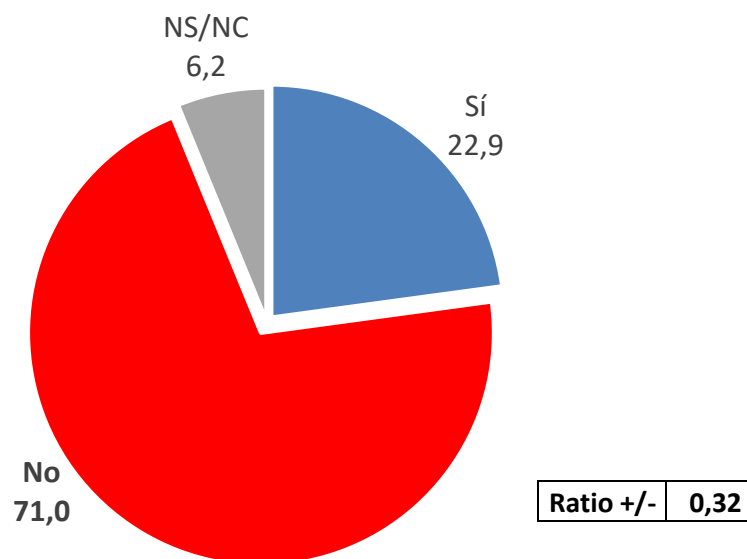
	HOMBRES	MUJERES	NSE ALTO	NSE MEDIO	NSE BAJO	16 A 35	36 A 55	56 O MÁS
Ricos	42,3%	34,5%	24,2%	29,0%	42,7%	36,3%	40,6%	38,1%
Empresas	20,5%	19,0%	25,0%	23,4%	17,8%	27,8%	16,9%	11,3%
Trabajadores	2,3%	6,5%	7,8%	4,4%	4,2%	5,4%	3,1%	5,2%
Pobres	,8%	2,4%	2,3%	2,0%	1,6%	,2%	1,7%	3,8%
Ninguno de los anteriores	17,8%	18,7%	19,5%	21,0%	17,2%	19,2%	17,9%	17,2%
NS/NC	16,3%	18,8%	21,1%	20,2%	16,4%	11,1%	19,8%	24,4%

2. Durante su campaña, M. Macri prometió tres cosas: la primera fue Pobreza Cero. ¿Ud. considera que está avanzando en esa dirección?



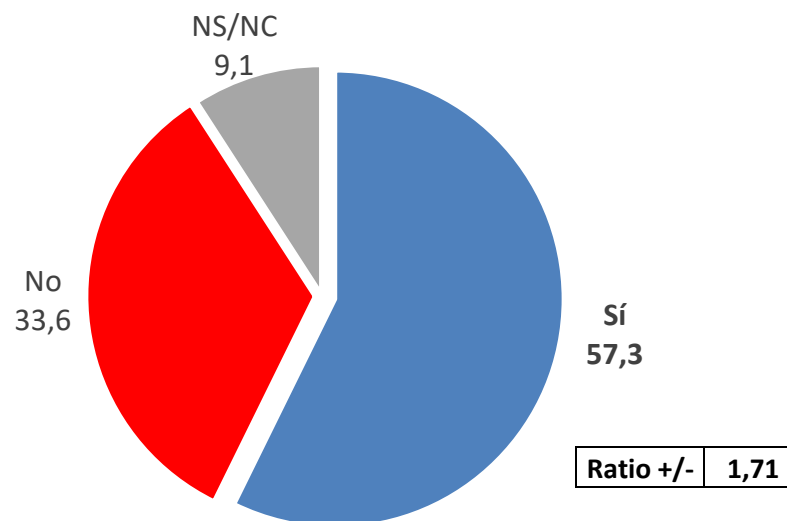
	HOMBRES	MUJERES	NSE ALTO	NSE MEDIO	NSE BAJO	16 A 35	36 A 55	56 O MÁS
Sí	20,1%	24,8%	38,9%	30,6%	17,9%	23,1%	19,1%	25,8%
No	74,3%	67,6%	54,8%	63,5%	75,2%	71,2%	74,6%	65,5%
NS/NC	5,6%	7,6%	6,3%	6,0%	6,9%	5,6%	6,2%	8,7%

3. La segunda promesa de M. Macri fue unir a los argentinos. ¿Ud. diría que su gestión nos esta llevando en esa dirección?



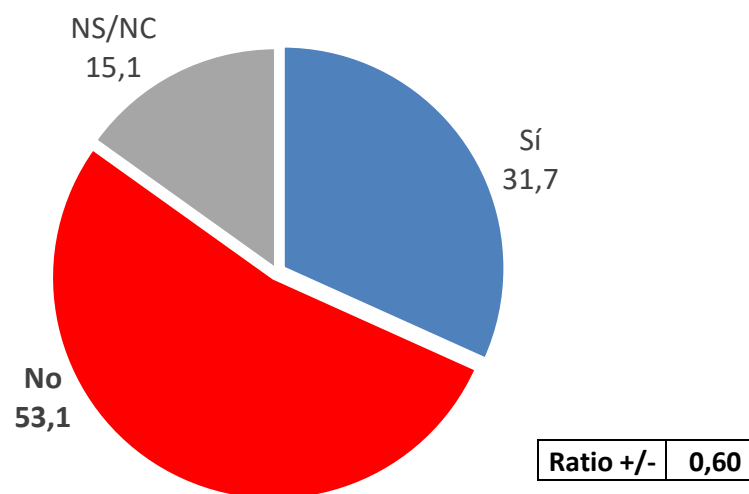
	HOMBRES	MUJERES	NSE ALTO	NSE MEDIO	NSE BAJO	16 A 35	36 A 55	56 O MÁS
Sí	18,3%	27,1%	37,3%	23,0%	20,8%	20,7%	18,4%	31,4%
No	75,1%	67,2%	56,3%	68,7%	73,6%	75,1%	74,7%	60,2%
NS/NC	6,6%	5,8%	6,3%	8,3%	5,5%	4,2%	6,9%	8,4%

4. Su tercera promesa fue luchar contra el narcotráfico, ¿Ud. diría que esta lucha está siendo exitosa?



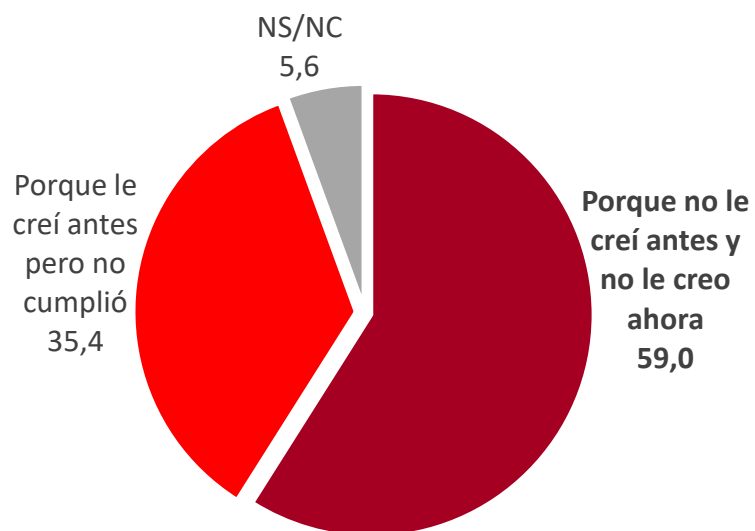
	HOMBRES	MUJERES	NSE ALTO	NSE MEDIO	NSE BAJO	16 A 35	36 A 55	56 O MÁS
Sí	55,7%	58,7%	61,1%	65,7%	54,3%	56,3%	51,8%	65,1%
No	35,6%	31,8%	25,4%	25,9%	37,0%	32,8%	40,1%	27,0%
NS/NC	8,7%	9,6%	13,5%	8,4%	8,7%	10,9%	8,1%	7,8%

5. Si las elecciones presidenciales fuesen hoy, ¿Ud. votaría por M. Macri?



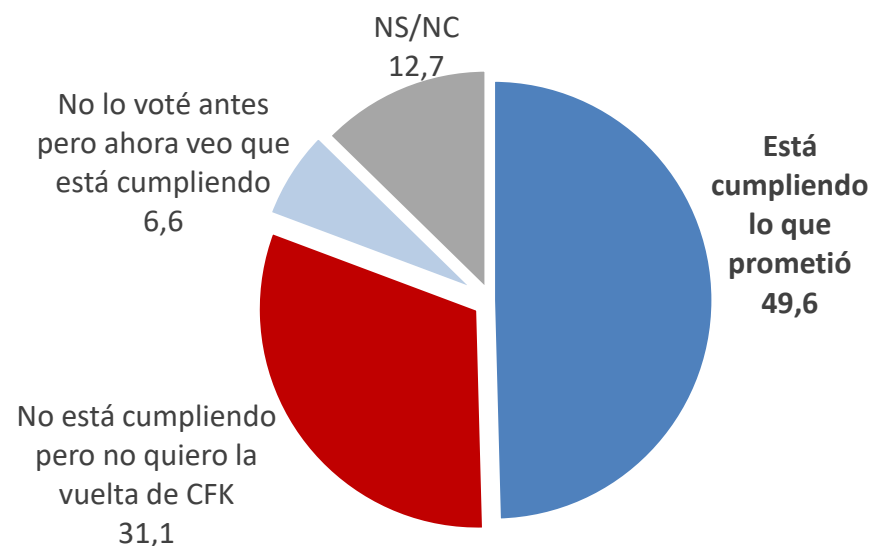
	HOMBRES	MUJERES	NSE ALTO	NSE MEDIO	NSE BAJO	16 A 35	36 A 55	56 O MÁS
Sí	30,7%	32,6%	49,2%	42,1%	26,3%	34,7%	25,5%	35,2%
No	56,5%	50,1%	38,9%	42,9%	58,0%	53,8%	57,3%	47,1%
NS/NC	12,8%	17,3%	11,9%	15,1%	15,6%	11,4%	17,2%	17,7%

6. (Si dijo que no lo votaría) ¿Por qué no?



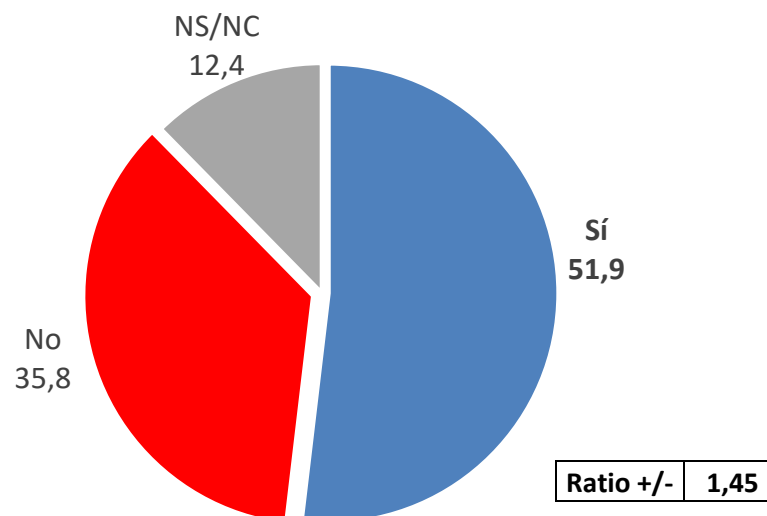
	HOMBRES	MUJERES	NSE ALTO	NSE MEDIO	NSE BAJO	16 A 35	36 A 55	56 O MÁS
Porque no le creí antes y no le creo ahora	61,1%	56,8%	66,0%	51,9%	59,8%	57,7%	59,7%	60,1%
Porque le creí antes pero no cumplió	33,5%	37,5%	22,0%	38,9%	36,1%	36,3%	37,0%	31,9%
NS/NC	5,3%	5,7%	12,0%	9,3%	4,1%	6,0%	3,4%	8,0%

7. (Si dijo que sí lo votaría) ¿Por qué sí?



	HOMBRES	MUJERES	NSE ALTO	NSE MEDIO	NSE BAJO	16 A 35	36 A 55	56 O MÁS
Está cumpliendo lo que prometió	44,7%	53,7%	49,2%	46,2%	51,5%	45,1%	46,8%	57,9%
No está cumpliendo pero no quiero la vuelta de CFK	33,0%	29,4%	36,1%	38,7%	26,2%	26,6%	40,4%	28,9%
No lo voté antes pero ahora veo que está cummpliendo	4,3%	8,9%	4,9%	2,8%	8,6%	10,4%	4,6%	3,3%
NS/NC	18,1%	7,9%	9,8%	12,3%	13,7%	17,9%	8,3%	9,9%

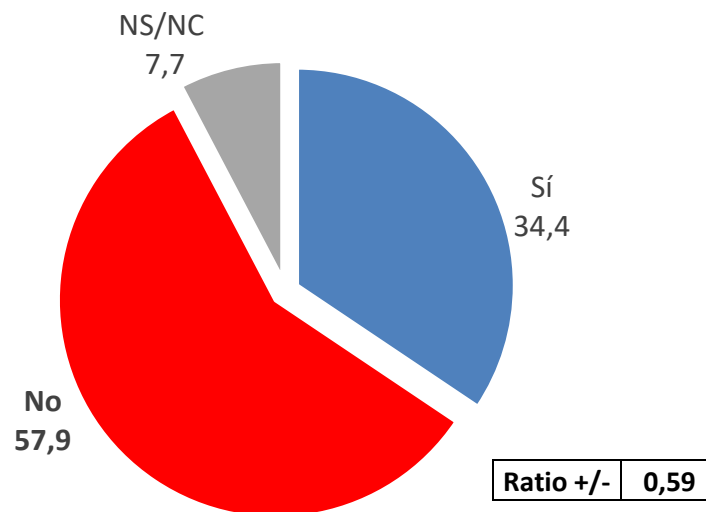
8. Más allá de su posición política, Ud. sabe que el peronismo está fragmentado y sin un líder claro. ¿Ud. diría que es necesario para la democracia que el peronismo se reunifique y sea una fuerza política unificada?



	HOMBRES	MUJERES	NSE ALTO	NSE MEDIO	NSE BAJO	16 A 35	36 A 55	56 O MÁS
Sí	53,1%	50,7%	47,2%	47,0%	53,9%	56,3%	45,7%	52,9%
No	36,8%	34,9%	44,1%	45,1%	31,9%	38,0%	36,1%	32,3%
NS/NC	10,1%	14,4%	8,7%	7,9%	14,2%	5,6%	18,2%	14,8%

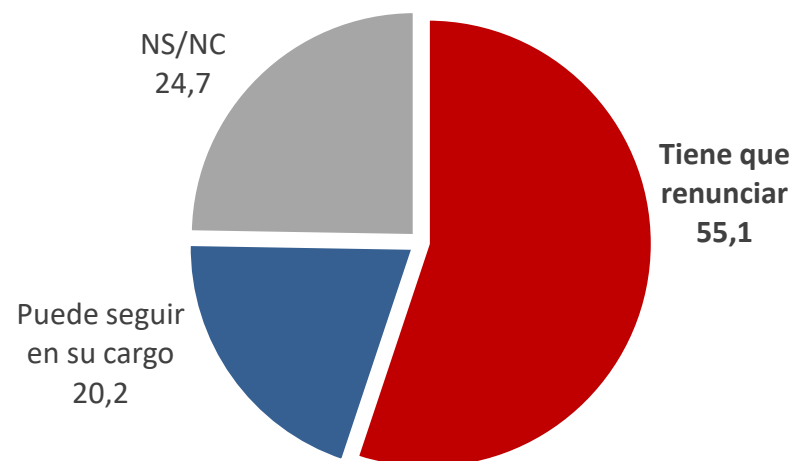
9. Recientemente el ex ministro de la Corte, E. Zaffaroni, dijo que deseaba que este Gobierno se vaya cuanto antes.

¿Ud. está de acuerdo con esta posición?



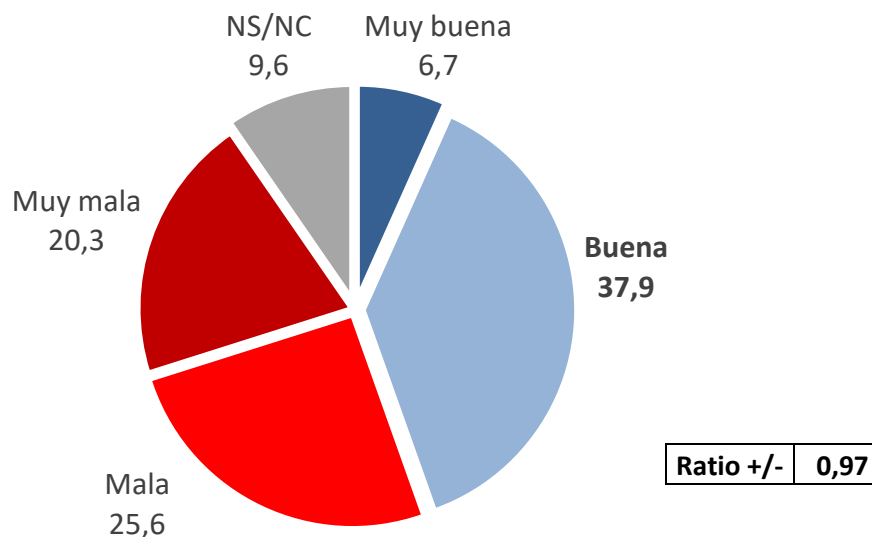
	HOMBRES	MUJERES	NSE ALTO	NSE MEDIO	NSE BAJO	16 A 35	36 A 55	56 O MÁS
Sí	35,9%	33,1%	15,1%	21,4%	40,8%	39,4%	36,6%	24,6%
No	59,0%	56,8%	82,5%	75,8%	49,3%	53,0%	54,8%	68,7%
NS/NC	5,1%	10,0%	2,4%	2,8%	9,9%	7,6%	8,6%	6,7%

10. ¿Considera que el ministro de Trabajo J. Triaca tiene que renunciar o está de acuerdo con que siga en su cargo?



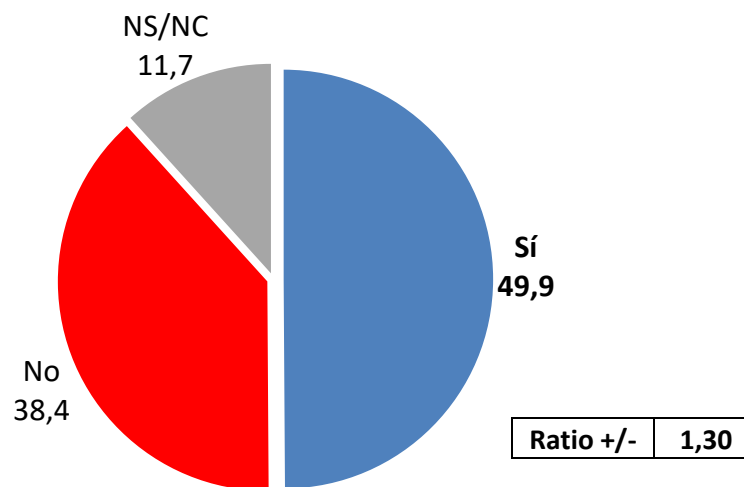
	HOMBRES	MUJERES	NSE ALTO	NSE MEDIO	NSE BAJO	16 A 35	36 A 55	56 O MÁS
Tiene que renunciar	66,1%	45,2%	61,9%	54,6%	54,4%	48,7%	60,8%	57,7%
Puede seguir en su cargo	16,8%	23,2%	23,0%	27,9%	17,5%	24,9%	17,2%	16,8%
NS/NC	17,1%	31,6%	15,1%	17,5%	28,1%	26,4%	22,0%	25,5%

11. ¿Cuál es su opinión de M. Macri?



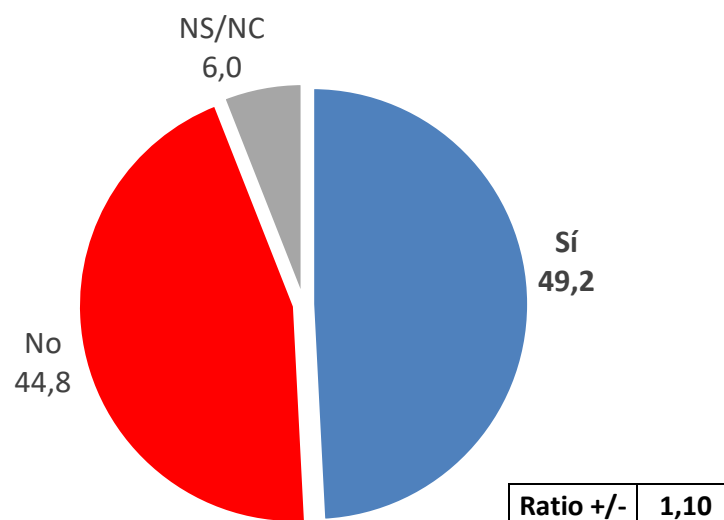
	HOMBRES	MUJERES	NSE ALTO	NSE MEDIO	NSE BAJO	16 A 35	36 A 55	56 O MÁS
Muy buena	4,8%	8,5%	10,3%	11,1%	4,9%	5,8%	5,7%	9,0%
Buena	34,7%	40,7%	51,6%	46,8%	33,3%	38,8%	35,4%	39,5%
Mala	25,4%	25,7%	14,3%	22,2%	28,1%	27,2%	27,3%	21,2%
Muy mala	23,9%	16,9%	17,5%	13,5%	22,6%	18,1%	24,4%	18,3%
NS/NC	11,1%	8,2%	6,3%	6,3%	11,1%	10,1%	7,2%	11,9%
	0,80	1,16	1,95	1,62	0,75	0,99	0,80	1,23
	HOMBRES	MUJERES	NSE ALTO	NSE MEDIO	NSE BAJO	16 A 35	36 A 55	56 O MÁS

12. ¿Ud. está de acuerdo con que se legalice la práctica del aborto y que ésta sea posible con la sola decisión de la mujer?



	HOMBRES	MUJERES	NSE ALTO	NSE MEDIO	NSE BAJO	16 A 35	36 A 55	56 O MÁS
Sí	51,10%	48,90%	55,70%	56,90%	44,00%	44,50%	54,30%	50,40%
No	38,50%	38,50%	35,80%	33,80%	42,20%	44,50%	32,70%	38,50%
NS/NC	10,40%	12,60%	8,50%	9,30%	13,80%	11,00%	13,00%	11,10%

13. ¿Está de acuerdo con la pena de muerte en caso de delitos graves como secuestro seguido de muerte, violación seguida de muerte o asalto a mano armada seguido de muerte?



	HOMBRES	MUJERES	NSE ALTO	NSE MEDIO	NSE BAJO	16 A 35	36 A 55	56 O MÁS
Sí	47,2%	50,9%	34,5%	48,6%	51,4%	54,7%	49,3%	41,5%
No	47,7%	42,3%	62,2%	45,7%	42,3%	42,4%	42,0%	51,8%
NS/NC	5,1%	6,8%	3,4%	5,7%	6,3%	2,9%	8,7%	6,8%

FICHA TÉCNICA

- Población target: Mayores de 16 años residentes en el territorio argentino en condiciones de votar.
- Tamaño de la muestra: 2873 efectivos.
- Tipo de muestra: Aleatoria simple, con reposición, ponderada luego por cuotas de Género, NSE y Rango de Edad, con proporcionalidad según peso poblacional.
- Margen de error muestral: +/- 1.8% (para P = 0.50).
- Técnica de recolección de datos: Sistema CATI.
- Instrumento de recolección de datos: Cuestionario cerrado.
- Fechas del campo: Del 1 al 12 de marzo de 2018.
- Dirección: Raúl G. Aragón.